


# Licht im Boden mit LED-Einbauleuchten



## LED-Bodenleuchten

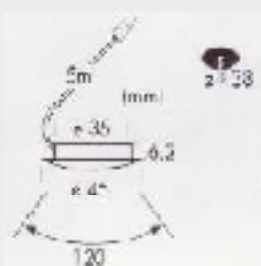
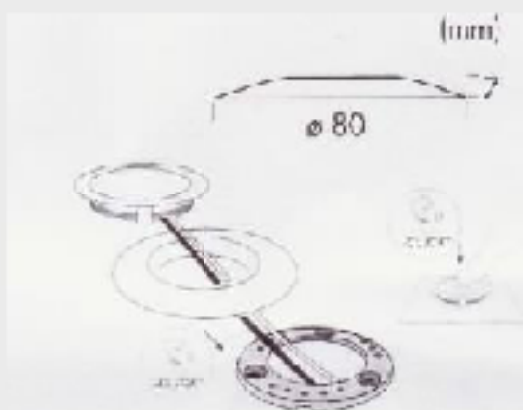
Dank modernster LED-Technik ist diese Bodenleuchte superflach. In Verbindung mit einem speziellen Aufbau ring wird sogar eine Einbautiefe von 0 mm (!) möglich.

Für unsere Bergo-Bodenplatten, z.Bsp. Typ "ELITE", zur nachträglichen Beleuchtungsplanung einfach ideal. Da die LEDs mit Kleinst-Spannungen betrieben werden, können die zur Installation erforderlichen Klingeldrähte (5 m inklusive) in kleinste Zwischenräume verlegt werden (z.Bsp. in den Fugen, unter der Platte oder unter der Dekorleiste). Die Lebensdauer der LEDs beträgt bis zu 100.000 Stunden.

Dabei geben sie praktisch keine Wärme ab und können gefahrlos barfuß betreten werden. Durch IP Schutzart 67 können sie im Feuchtraum, sowie im geschützten Außenbereich eingesetzt werden.

**Es besteht keine Gefahr von Wärmestau vor Dämmmaterialien im Boden.**

**Die LED-Bodenleuchten bieten wir in folgenden Ausführungen an:**



- 1.) LED 1x1W Transparent oder Satin oder Blau oder Rot
- 2.) LED 3x1W Transparent oder Satin
- 3.) LED 6x1W Transparent oder Satin
- 4.) LED-Netzgerät 6x1W oder 2x3W oder 1x6W
- 5.) Blende Kunststoff, Optik: Eisen gebürstet oder Chrom matt in rund.
- 6.) Blende Kunststoff, Optik: Eisen gebürstet oder Chrom matt in viereckig.

Technische Datenblätter, Angebote und Preise auf Anfrage.